

Cuba: El país más seguro del mundo

Artículos de Opinión | Marcelo Colussi | 26-09-2010

A modo de introducción

Comencemos por decir que “el único paraíso... es el paraíso perdido”. O sea: la vida de los seres humanos, por lo menos hasta ahora en estos dos millones y medio de años que llevamos como especie desde que nuestros ancestros descendieron de los árboles, no ha sido precisamente un paraíso. Como van las cosas, nada autoriza a pensar que el paraíso está a la vuelta de la esquina.

Pero sin proponernos algo tan inalcanzable como “paraísos”, por el contrario buena parte de la población mundial -de la actualmente viva y de la que ya no está- tiene una experiencia más cercana a lo que podríamos decir “infierno”: la pobreza y la violencia, la pura sobrevivencia a los golpes con todo el rigor que ello implica, la guerra y los efectos de sociedades estructuradas en torno a la detentación del poder como eje fundamental -con todos los desastres que ello trae aparejado- son el pan nuestro de cada día de la mayor parte de la humanidad. Entre paraíso e infierno, la gran mayoría está por lejos más cerca del segundo.

Amén de la pobreza crónica con que muy buena parte de los humanos vive, la violencia en sus distintas formas es otra de las lacras que marcan nuestras vidas. Violencia, por cierto, que asume una muy amplia variedad de expresiones: pero las diferencias socioeconómicas irritantes -el 20% más rico del mundo dispone de 80 veces más recursos que el 20% más pobre, por ejemplo- ¿no son acaso una forma de violencia? En general, según los (discutibles) criterios dominantes, la violencia implica la agresión directa contra el otro, el ataque físico, el paso a la acción concreta. En ese sentido, la guerra por un lado, o la criminalidad, son sus modelos por excelencia.

Entran en esta última una serie amplia de elementos: el homicidio, el robo, el asalto, cualquier daño a la propiedad ajena, la violación sexual, el secuestro de personas, el tráfico de sustancias prohibidas. Existe cierta tendencia a identificar “violencia” con “criminalidad”, con lo que se invisibilizan/naturalizan otras formas de violencia: el autoritarismo, el machismo, el racismo, por ejemplo. Se mide así con sofisticadas tasas la criminalidad, pero no el racismo o la vanidad. ¿Se imaginan un “índice de vanidad”?, ¿y uno para medir la “soberbia”? ¿Y por qué no un “índice de irresponsabilidad medioambiental”? ¿Cuándo Naciones Unidas se va a atrever a medir la injusticia llamándola por su nombre y no con subterfugios tecnicistas?

Lo cierto es que la criminalidad -entendida como cualquier delito que contraviene la normal convivencia social- es algo instalado en la dinámica humana y que se liga, confundándose, con la inseguridad ciudadana. Ha existido desde siempre, en toda sociedad conocida, pero algo sucede en nuestra historia que en estos últimos años tiende a crecer.

En las últimas décadas la criminalidad ha sido un fenómeno en alza en prácticamente todas las

regiones del planeta. De 1980 a 1997 las denuncias de actos criminales aumentaron en un 131% en el ámbito global, lo que equivale a una tasa promedio de crecimiento anual de casi el 8 por ciento. En vez de crecer la felicidad global, crece el crimen. ¿Qué está pasando?

En Latinoamérica (la segunda tasa mayor de homicidios anuales del mundo duplicando la que tenía en 1980) y en los llamados países en transición -es decir: eufemismo para mencionar aquellos que salieron del socialismo soviético de Europa- ese aumento coincide con la llamada “década perdida” por la falta de crecimiento económico para la primera, y con la transformación de una economía planificada a una de mercado en la segunda, lo que revela que el aumento de la criminalidad tiene entre sus causas el deterioro económico que se resintió por aquellos años en dichas regiones.

De la lucha de clases a la criminalidad desatada

Así entendida, la criminalidad constituye un problema político-cultural con infinidad de aristas. Es, entre otros, un problema de salud pública, y como tal, la epidemiología la estudia con preocupación. Para la Organización Mundial de la Salud un índice normal de criminalidad medida por muertes violentas intencionales se encuentra entre 0 y 5 homicidios por 100.000 habitantes en el período de un año. Cuando ese índice de homicidios se ubica entre 5 y 8 la situación se considera delicada, pero cuando excede de 8 nos hallamos frente a un cuadro de criminalidad “epidémica”.

En muy buena medida, lo que cuenta en estos fenómenos es la percepción que tienen las poblaciones al respecto. ¿Dónde se vive mejor: en Pekín (China) o en Zurich (Suiza), en Estocolmo (Suecia) o en una aldea del departamento de Totonicapán (Guatemala), en un monasterio budista del Tíbet (Nepal) o en ciudad de México, la ciudad más poblada y contaminada del mundo?

La respuesta a estas preguntas está más allá de los índices concretos, de los fríos números a que una ciencia social aséptica nos tiene acostumbrados. La calidad de vida de una población implica supuestos culturales, si se quiere: filosóficos. De eso se trata en definitiva: del proyecto en juego. Aunque el DF sea un infierno urbano, quizá para un poblador de una aldea rural pueda ser un sueño por todas las bondades que le ofrece en términos materiales, pero no para un habitante de Zurich acostumbrado a la calma y al orden. Sin dudas, la valoración de la calidad de vida es siempre relativa. En Estocolmo (Suecia), los índices de inseguridad ciudadana son bajos, de los más bajos del mundo, su “calidad de vida” está entre las más altas... pero ese país -donde se otorgan los premios Nobel, incluido el de la Paz (Henry Kissinger por ejemplo, o Barak Obama ¿son imbéciles los suecos?), y donde su primer ministro Olof Palme fue asesinado en la calle, como puede pasar en una “peligrosa” ciudad del Tercer Mundo- es uno de los grandes productores de armas. Y suecos son algunos de los grandes bancos que constituyen el Fondo Monetario Internacional, causantes, por ejemplo, del colapso financiero que vivieron años atrás países ex socialistas -“en transición”, para usar el vocabulario de moda- como Ucrania, Hungría y Letonia. Pero ningún sueco se percibe como violento. Por el contrario, esa población se siente primera defensora de la paz mundial. En un sentido lo es, sin dudas, y el ciudadano sueco común así lo percibe, pero la violencia está más allá de la pulcritud de sus calles y de la desaprobación del trabajo infantil que pueda tener en su constitución. (En Centroamérica, por cierto, alrededor del 2% del producto bruto de la región lo producen menores, es decir: el 25% del ingreso familiar urbano. ¿Quién tiene la “culpa”?)

En algunas comunidades mayas-quiché del departamento de Totonicapán -donde se encuentra la segunda reserva de pinabetes más grande del mundo- en la golpeada nación centroamericana de Guatemala (con 245.000 muertos en su reciente guerra interna), los actuales índices de criminalidad son tan bajos como los del mencionado país escandinavo, siendo que a nivel nacional toda Guatemala exhibe una tasa de homicidios de 45 por 100.000, una de las más altas de América Latina. ¿Dónde se vive mejor? ¿Será más feliz un totonicapaneño o un sueco?

Si en Argentina la ciudad de Santa María de los Buenos Aires -que de “buenos” parece no tienen mucho sus polucionados aires, una de las capitales más contaminadas del mundo- es, según una reciente medición, la ciudad latinoamericana con mejor calidad de vida, habrá que ver si los habitantes de las siempre crecientes villas miseria (las favelas, los precarios barrios urbano-

marginales que ya se cuentan por millones) entraron también en la encuesta. En Buenos Aires, tan culta como París o tan bella como Roma (¿?), ¿se vive mejor que en esas aldeas de Totonicapán? Habrá que ver a quién se le pregunta, claro...

Por supuesto que hoy, en un mundo absolutamente globalizado desde los patrones eurocéntricos dominantes, los criterios para juzgar la realidad están ya establecidos: todo el planeta “entiende” las cosas con la lógica triunfante, la de la sociedad establecida desde el libre mercado que fija el Norte próspero. La paz y el respeto con el medio ambiente de un campesino de Totonicapán por supuesto no cuentan; la “calidad” de la vida está más cerca del número de vehículos de que se tiene que de la cantidad de árboles por ser humano con que se cuenta. ¿Se vive mejor en Zurich que en un monasterio tibetano? Difícil decirlo, sin dudas. Según el patrón dominante, sin dudas la ciudad suiza tiene la más alta calidad de vida del planeta. ¿Se necesita ser el banco del orbe para ello? Bueno, siendo así... no parece muy sólida ni sustentable la idea de “alta calidad de vida”, porque no todos podemos ser el banco del mundo. ¿Cuántos países en el planeta pueden autoproclamarse neutros? Y hoy por hoy estamos convencidos que usar todos los aparatos que la tecnología del capitalismo dominante ha generado nos hace más felices. No hay dudas que en todo esto hay debates abiertos, que el discurso hegemónico puede y debe ser puesto en entredicho.

Lo cierto es que la criminalidad crece, eso es inobjetable. Crece en todo el planeta, pero como decíamos más arriba, las regiones más deprimidas económicamente son las que han mostrado los índices de crecimiento más fabulosos. ¡Y la criminalidad con pobreza es agobiante! Uno de cada cuatro jóvenes latinoamericanos está fuera del sistema educativo y del mercado de trabajo. De ahí, seguramente, es más fácil esperar problemas que soluciones. A propósito, señala una investigación de la Universidad Nacional de México sobre dicho país que “la base de apoyo social del narcotráfico comprende a más de 500.000 personas. Mientras no haya una política económica y social para reducir la pobreza ser difícil revertir la situación” [de la inseguridad].

En tal sentido, la ola de inseguridad ciudadana que se va expandiendo por todos lados, constituye una marca de nuestro tiempo, del fin del siglo XX e inicios del nuevo milenio. Pero la percepción que acompaña ese fenómeno es la que cuenta: el país europeo donde se denuncian más robos de automóviles, de bicicletas, de allanamientos a viviendas y de robos contra la propiedad personal en general, es Suiza, lo cual no significa que sea donde más delitos de este tipo se cometen sino: 1) donde más se confía en los cuerpos de seguridad para denunciar los ilícitos y en los correspondientes sistemas de justicia que se encargan de arreglarlos, o 2) donde la idea de propiedad privada ha calado más hondo (Suiza... el banco del mundo, no podía ser de otra manera. Dijo Bertolt Brecht al respecto: “es delito robar un banco, pero más delito aún es fundarlo”). Mientras que la capital mexicana es el centro urbano con más cámaras públicas de vigilancia policial en América Latina, con alrededor de 12.000, contando al mismo tiempo con 82.000 agentes de policía, para ser el mayor grupo policial entre las ciudades latinoamericanas, no por todo ello la percepción de la capital azteca es de seguridad precisamente (es la ciudad del mundo con mayor número de secuestros per capita). Pero si hablamos de calidad de vida, México es la ciudad con mayor número de librerías de Latinoamérica. Cómo entender/medir eso de “¿dónde se vive mejor?”

Es decir que la inseguridad, en muy buena medida, va asociada a cómo se la percibe, al imaginario colectivo que de ella existe. Lo cual, en nuestros días, y siempre en forma acrecentada significa: la inseguridad ciudadana depende de cómo la construyen las agencias mediáticas, imprescindibles poderes constructores de la “realidad social” de hoy.

¿Es el democráticamente electo presidente venezolano Hugo Chávez un dictador sanguinario? Los dictadores no ganan elecciones democráticas una tras otras, por supuesto, con un pueblo que los ama, los endiosa incluso. Ni los musulmanes son unos “fanáticos fundamentalistas sedientos de sangre” (casualmente tanto en Venezuela como en buena parte de Oriente Medio, musulmán por definición, están las reservas petroleras más grandes del mundo), ni el narcotráfico ni la violencia urbana son el principal verdadero problema en Latinoamérica. Pero eso es lo que dicen incansablemente los medios comerciales, día a día, minuto a minuto. “El narcotráfico y otras formas

de asociación que generan violencia social les ofrece la coartada perfecta a los Estados Unidos para tener una presencia constante en la región, presencia que es cada vez más militar, a tono con las políticas represivas y de mano dura que prevalecen”, analizaba agudamente Rafael Cuevas.

Lo que menos necesitamos en los sufridos países de América Latina es “mano dura”; pero eso es lo que a menudo prevalece como política pública para “combatir” la criminalidad. Esa visión apunta a un tratamiento básicamente policial de todo el problema, enfatizado medidas como el dar más facultades a la policía o a los cuerpos de seguridad -y en algunos casos a las fuerzas armadas- para tareas de orden interno (el “gatillo fácil”), permitir el encarcelamiento aún por infracciones menores para dar ejemplo de dureza (la llamada tolerancia cero), considerar delito los signos de pertenencia a pandillas, bajar la edad de encarcelamiento, acelerar los juicios por este tipo de delitos -pero no para juzgar a un empresario evasor de impuestos o a un funcionario público corrupto-, implantar castigos más severos, pedido de pena de muerte, criminalizar a la “juventud pobre”, y por extensión, a todas las zonas urbanas pobres. Ahora bien: estudios serios sobre los países del istmo centroamericano que han venido aplicando mano dura en estos años demuestran que las cifras de inseguridad ascendieron, y el número de miembros de las “maras” aumentó. Similar a lo que sucedió en Colombia con el tristemente célebre Plan Colombia (luego Plan Patriota): con una militarización extrema del país, la producción y tráfico de coca no disminuyó sino que, por el contrario, aumentó, y la sociedad colombiana en su conjunto no se pacificó sino que continúa siendo de las más violentas del orbe.

Abordar estos complejos problemas sociales no es tarea fácil, sin dudas; pero la versión policíaco-militar no soluciona nada. Eso ya está largamente demostrado.

Esta desatada inseguridad ciudadana (en Latinoamérica en particular, con tasas de las más altas del planeta) tiene costos para el conjunto de la sociedad, en términos de los sistemas de salud, seguridad y justicia. Se estima que el 14% del producto bruto de la región latinoamericana se pierde por la violencia, casi tres veces más que en los países del Norte donde las pérdidas por tal motivo son menores al 5% de su producto. Esas pérdidas superan ampliamente en muchos países de la región al total de su inversión en las áreas sociales. Junto a ello se hallan muchos otros costos difíciles de medir, pero muy concretos: los costos intangibles, costos invisibles aunque de gran efecto como la sensación de inseguridad, el miedo, el terror y el deterioro de la calidad de la vida cotidiana. En definitiva, podría abrirse la pregunta si en toda esta epidemia de violencia que nos envuelve no hay proyecto político, no hay direccionalidad.

Para salir rápidamente al paso de la acusación de “teoría complotista” que se podría estar filtrando en esta afirmación, es importante no perder de vista, dos consideraciones:

1) Es difícil que haya un plan maquiavélicamente urdido que ponga en marcha cada “mara”, cada matanza de bandas rivales de narcotraficantes o cada teléfono celular robado que tiene lugar en cada esquina de estas castigadas sociedades. Pero hay un nivel en que se descubre una intencionalidad más macro tras todos estos fenómenos. Algo así como: “a río revuelto, ganancia de pescadores”. La ganancia, definitivamente, no es para las grandes masas populares. ¿Podemos creernos realmente que el problema de fondo de las empobrecidas sociedades de la región lo constituyen bandas de criminales, o ellas son sólo la punta visible de un iceberg infinitamente más grande? En todo caso, este auge de crimen tiene varios factores a la base: la pobreza y exclusión social como principal. Y políticamente, luego de las guerras sucias que se vivieron en la década de los 80 del pasado siglo y los planes neoliberales de achicamiento de los Estados nacionales, este clima de inseguridad perpetuo sirve a los poderes para seguir controlando a las grandes masas. A ello contribuye de manera armónica el llamativo auge también descontrolado de las nuevas iglesias evangélicas que saturan la región. Dicho en otros términos -y aunque esto lo quieran presentar como “pasado de moda” en el ámbito de las ciencias sociales-: para entender esta explosión de criminalidad y violencia hay que apelar al concepto de lucha de clases. Eso no ha desaparecido, aunque su formulación teórica está hoy invisibilizada. ¿Cómo entender estos complejos fenómenos político-sociales si no es a la luz de estas luchas a muerte en torno al poder? ¿O vamos a pensar que hay

cada vez más “gente de mal corazón” que, por deporte, se dedica al hampa?

2) Una sociedad tan latinoamericana como todas las de la región (tomando ron y bailando música caribe “sabroso”, lejos de la fisonomía de un país nórdico, que es lo que tenemos como modelo casi obligado de “seguridad”) no presenta en absoluto estos índices de criminalidad: Cuba.

Cuba: ¿dictadura o paraíso?

Nadie dijo que en la isla no haya expresiones de violencia ciudadana, incluso habiendo aumentado en los últimos tiempos, tal como han llegado a reconocer medios oficiales. Aunque en la prensa que ataca sistemáticamente a la revolución nunca se habla de ello, es un hecho incontestable que el grado de criminalidad en Cuba es inferior incluso al de los países que consideramos más seguros en el planeta, es decir: los escandinavos.

Retomamos aquí lo dicho más arriba: la realidad político-cultural es, cada vez más, lo que construyen los medios masivos de comunicación. Cuba tiene una tasa de homicidios anuales inferior a 5 por 100.000 personas, pero la prensa comercial jamás lo dice.

En Cuba hay infinidad de problemas, a no dudarlo (como los hay en todas partes, por cierto). Una vez más, entonces, la pregunta: ¿dónde se vive mejor? Vale recordar que en el Norte próspero y desarrollado se habla de “calidad de vida”; en el Sur, pobre y oprimido, en todo caso se habla de su posibilidad. Cuba, con enormes problemas estructurales, bloqueada, agredida continuamente, tiene una cantidad de índices de calidad de vida similar a los países llamados desarrollados (esos que manejan los bancos del mundo, deciden las guerras e imponen las modas que estamos obligados a seguir). El de la seguridad ciudadana es uno de ellos.

Por supuesto que hay hechos violentos, jóvenes agresivos, actos delictivos. De hecho, medios oficiales reconocen que la crisis económica en que se hundió el país desde principios de los 90 del siglo XX con el “período especial” ante el colapso soviético y las medidas que se implementaron para salir de ese atolladero, abrieron paso a manifestaciones de “individualismo, egoísmo, incivilidad, marginalismo y violencia cotidiana”. Pero las tasas de seguridad ciudadana siguen siendo bajas, muy bajas. Cuba es un lugar seguro.

Es muy importante destacar esto, porque hoy por hoy, producto de la manipulación mediática de la que nadie puede escapar, la “realidad” dominante del mundo, y no digamos de Latinoamérica, es la violencia desatada, la criminalidad que pareciera no dar respiro, el crimen organizado que se presenta como más poderoso que los mismos Estados. Ante ello es imprescindible hacer ver que allí hay mucho de falacia, pues un país como Cuba, sin “tolerancia cero” ni “mano dura” contra el crimen, presenta un clima de seguridad del que está a años luz cualquier país vecino de la región (con índices de homicidios de 50 por 100.000 habitantes en más de un caso).

En la isla no hay evidencias de la existencia de pandillas juveniles, las temibles “maras” que llegan al colmo de paralizar todo un país, como recientemente ocurriera en Honduras, u obligaron a militarizar las favelas de Río de Janeiro en el 2007, paralizando prácticamente toda la ciudad, ni hay una “crónica roja” que hace festín -y buen negocio- con el sensacionalismo de la nota sangrienta, amarillista, pues si un delito toma estado público y llega a los diarios, la nota se redacta con una prosa didáctica como parte de una política preventiva. El consumo de drogas prohibidas es sumamente bajo (ése es un verdadero problema de salud pública, por tanto político nacional, que hay que atacar con inteligencia, y no cayendo sobre el campesino de los países productores al que se le queman sembradíos). Si se quiere atacar realmente la cadena de distribución y el tráfico de las sustancias prohibidas, toda la parafernalia militarista con que los poderes “persiguen” mafiosos en los países de la región no parece estar dando resultado (¿curiosamente?). Al menos, no termina con el negocio... a no ser que el resultado buscado no sea ese precisamente, sino controlar sociedades.

Cuba, hay que decirlo, no está “en manos del narcotráfico”, como sucede en tantos Estados “descertificados” por la Casa Blanca (¿cuándo la Organización Mundial de la Salud “descertificó” de la lista de “países saludables” a Estados Unidos por principal nación del mundo en presencia de

tóxico-dependientes?) Ante un caso sonado de narcotráfico La Habana efectivamente sí actuó y se detuvo el delito, fusilando al principal responsable, el general Arnaldo Ochoa en 1989. De hecho no hay tráfico de drogas ilegales en la isla, por tanto bandas que se ocupen del negocio. Ni por tanto - ¿será lo que se espera finalmente?- planes militares tipo Colombia ni Mérida para enfrentar ese “apocalipsis”.

Cuba está llena de problemas, de contradicciones; si queremos ser más duros incluso: de mezquindades y flaquezas. Pero si la imposibilidad de caminar tranquilas (sin violación sexual a la vista) y tranquilos por la calle es el gran déficit de las sociedades actuales -de las de América Latina en especial, pero no sólo, pues el fenómeno va expandiéndose en forma global-, si andar de noche pasó a ser un drama de proporciones gigantescas dada la inseguridad reinante, si en cualquier esquina nos pueden asaltar o sabemos que no tenemos que entrar en “zonas rojas” (rojas, no por socialistas..., valga la aclaración) porque una mara ya no nos dejará salir en paz, si gastamos tantos recursos en seguridad (alambradas, policías privadas, sistemas de alarma, cárceles de máxima seguridad, vehículos blindados, guardaespaldas, telecámaras y perros guardianes, etc., etc., etc.), si todo eso es el principal problema de nuestros días, la “dictadura” cubana no lo presenta. Una dictadura que cuida a su gente... ¡Vaya dictadura!, ¿no?

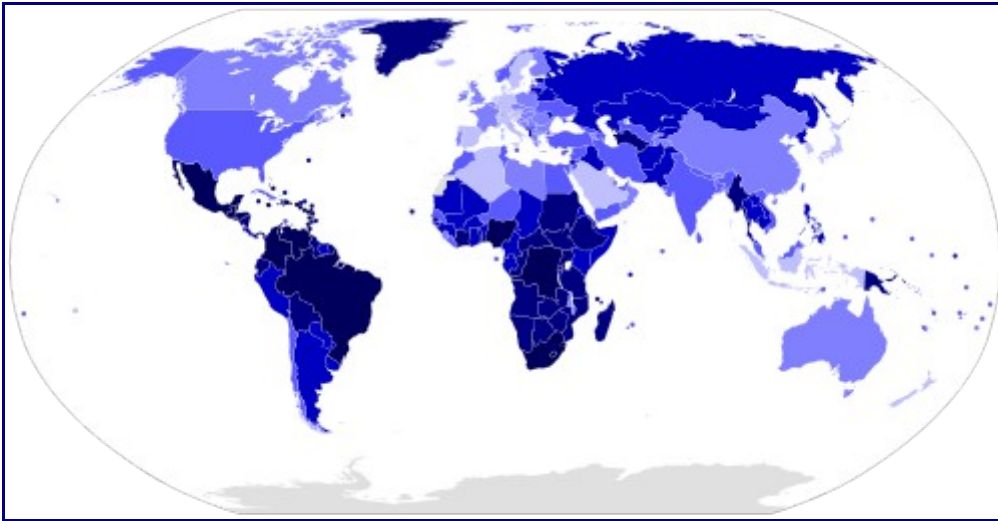
Y decir que la gente quiere huir de la dictadura no es buen argumento, porque de todos los países latinoamericanos su empobrecida población sigue huyendo a diario hacia el ¿paraíso? del norte, pese a que en el camino se encuentre con una matanza como la reciente de Tamaulipas, en el límite de México con el american dream.

Cuba no será un paraíso seguramente, pero al menos está más lejos del infierno que todos los otros países hermanos de la región. Sus índices de criminalidad lo dicen.

<http://www.argenpress.info/2010/09/...>



Anexo: Países por tasa de homicidio intencional



Mapa del mundo que muestra la tasa de homicidios dolosos por cada 100 000 habitantes en el año 2012. Fuente: [ONUDD](#) (Oficina de Naciones Unidas contra la Droga y el Delito). ■ 0-1 ■ 1-2 ■ 2-5 ■ 5-10 ■ 10-20 ■ >20

La siguiente es una lista de **países por tasa de homicidios intencionales** por año por cada 100 000 habitantes. La confiabilidad de los datos de la tasa de asesinatos puede variar.¹ La definición legal de "homicidio intencional" difiere entre los países. Homicidio intencional puede o no incluir [infanticidio](#), [suicidio asistido](#) o [eutanasia](#).







La demografía de los [homicidios culposos](#) se ve afectada por los cambios en la atención de traumas, lo que lleva al cambio en la letalidad de las agresiones violentas, por lo que la tasa de homicidio intencional no necesariamente indica el nivel general de violencia en una sociedad.² También pueden haber informes falseados por razones políticas.³ ⁴ Otro problema en la comparación de las siguientes cifras es que algunos datos pueden incluir intentos de homicidio. En general los valores de estas listas no incluyen los intentos, excepto cuando se indique lo contrario.

Un estudio realizado por la Declaración de Ginebra sobre Violencia Armada y Desarrollo⁵ estima que en 2004 hubo aproximadamente 490.000 homicidios intencionales. El estudio estima que en 2004 la tasa global fue de 7,6 homicidios intencionales por cada 100 000 habitantes.⁶ La [ONUDD](#) (Oficina de Naciones Unidas contra la Droga y el Delito) hizo un estudio similar. Presumió que en el año 2010 hubo 468.000 homicidios intencionales. Esto correspondería a una tasa de 6,9 en todo el mundo.⁷

Estudio global

En 2012, la [ONUDD](#) realizó un estudio, que incluye la mayoría de los países del mundo. Las listas siguientes muestran solo los datos más recientes. El homicidio doloso se define como muerte ilícita intencionalmente infligida a una persona por otra persona.⁸



































Por región

Homicidios según la ONUDD el año más reciente		
Región	Tasa	Conteo
 África	17.0	169105
 América	15.4	144648
 Asia	3.1	127120
 Europa	3.5	24025
 Oceanía	2.9	1180
 Mundo	6.9	466078

Por subregión

Tasas de homicidio según la ONUDD el año más reciente			
Subregión	Tasa	Conteo	Región
 África Oriental	21.9	69344	África
 África Central	20.8	25330	África
 África del Norte	5.9	12276	África
 África del Sur	30.5	17484	África
 África Occidental	15.4	44671	África
 Caribe	16.9	7001	América
 Centroamérica	41.0	19293	América
 Norteamérica	9.02	99315	América
 Sudamérica	20.0	79039	América
 Asia Central	6.1	3667	Asia
 Asia Oriental	1.3	19828	Asia
 Sudeste Asiático	6.0	34787	Asia
 Sur de Asia	3.8	63102	Asia
 Asia Occidental	2.6	5736	Asia
 Europa Oriental	6.4	19072	Europa
 Europa del Norte	1.5	1432	Europa
 Sur de Europa	1.4	1669	Europa
 Europa Occidental	1.0	1852	Europa
 Australasia	1.0	268	Oceanía
 Melanesia	11.1	898	Oceanía
 Micronesia	2.5	10	Oceanía
 Polinesia	0.1	3	Oceanía

Por país

Tasas de homicidio de la ONUDD el año más reciente ⁸				
País	Tasa	Conteo	Región	Subregión
 Burundi	21.7	1726	África	África Oriental
 Comoras	12.2	85	África	África Oriental
 Eritrea	17.8	879	África	África Oriental
 Etiopía	22.5	20239	África	África Oriental
 Kenia	20.1	7733	África	África Oriental
 Madagascar	8.1	1588	África	África Oriental
 Malawi	36.0	5039	África	África Oriental
 Mauricio	2.5	33	África	África Oriental
 Mozambique	8.8	1925	África	África Oriental
 Ruanda	17.1	1708	África	África Oriental
 Seychelles	8.3	7	África	África Oriental
 Somalia	1.5	138±	África	África Oriental
 Uganda	36.3	11373	África	África Oriental
 Tanzania	24.5	10357	África	África Oriental
 Yibuti	3.4	29	África	África Oriental
 Zambia	38.0	4710	África	África Oriental
 Zimbabue	14.3	1775	África	África Oriental
 Angola	19.0	3426	África	África Central
 Camerún	19.7	3700	África	África Central
 República Centroafricana	29.3	1240	África	África Central
 Chad	15.8	1686	África	África Central
 Guinea Ecuatorial	20.7	137	África	África Central
 República del Congo	30.8	1180	África	África Central
 Gabón	13.8	200	África	África Central
 República Democrática del Congo	21.7	13558	África	África Central
 Santo Tomé y Príncipe	1.9	3	África	África Central
 Argelia	1.5	516	África	África del Norte
 Egipto	1.2	992	África	África del Norte
 Libia	2.9	176±	África	África del Norte
 Marruecos	1.4	447	África	África del Norte
 Sudán	24.2	10028++	África	África del Norte
 Túnez	1.1	117	África	África del Norte
 Botsuana	14.5	287	África	África del Sur
 Lesoto	35.2	764	África	África del Sur




































Tasas de homicidio de la **ONUDD** el año más reciente⁸

País	Tasa	Conteo	Región	Subregión
 Namibia	17.2	352	África	África del Sur
 Sudáfrica	31.8	15940	África	África del Sur
 Suazilandia	12.9	141	África	África del Sur
 Benín	15.1	1262	África	África Occidental
 Burkina Faso	18.0	2876	África	África Occidental
 Cabo Verde	11.6	56	África	África Occidental
 Costa de Marfil	15.7	3646	África	África Occidental
 Gambia	10.8	106	África	África Occidental
 Gana	15.7	3646	África	África Occidental
 Guinea	22.5	2152	África	África Occidental
 Guinea-Bissau	20.2	294	África	África Occidental
 Liberia	10.1	371	África	África Occidental
 Malí	8.0	1157	África	África Occidental
 Mauritania	14.7	485	África	África Occidental
 Níger	3.8	552	África	África Occidental
 Nigeria	12.2	18422	África	África Occidental
 Senegal	8.7	1027	África	África Occidental
 Sierra Leona	14.9	837	África	África Occidental
 Togo	10.9	627	África	África Occidental
 Anguila	6.8	1	América	Caribe
 Antigua y Barbuda	6.8	6	América	Caribe
 Bahamas	36.6	127	América	Caribe
 Barbados	11.3	31	América	Caribe
 Cuba	5.0	563	América	Caribe
 Dominica	22.1	15	América	Caribe
 Granada	11.5	12	América	Caribe
 Guadalupe	7.0	32	América	Caribe
 Haití	6.9	689	América	Caribe
 Islas Caimán	8.4	5	América	Caribe
 Islas Turcas y Caicos	8.7	3	América	Caribe
 Islas Vírgenes Británicas	8.6	2	América	Caribe
 Islas Vírgenes Estadounidenses	39.2	43	América	Caribe
 Jamaica	41.2	1133	América	Caribe
 Martinica	4.2	17	América	Caribe
 Montserrat	19.7	1	América	Caribe







Tasas de homicidio de la **ONUDD** el año más reciente⁸

País	Tasa	Conteo	Región	Subregión
 Puerto Rico	26.2	983	América	Caribe
 República Dominicana	25.0	2513	América	Caribe
 San Cristóbal y Nieves	38.2	20	América	Caribe
 Santa Lucía	25.2	44	América	Caribe
 San Vicente y las Granadinas	19.2	21	América	Caribe
 Trinidad y Tobago	26.1	352	América	Caribe
 Belice	44.7	124	América	Centroamérica
 Costa Rica	10.0	474	América	Centroamérica
 El Salvador	41.2	3912	América	Centroamérica
 Guatemala	39.9	5681	América	Centroamérica
 Honduras	51.49	5832	América	Centroamérica
 Nicaragua	5.0	618	América	Centroamérica
 México	15.54	19669±	América	Norteamérica
 Panamá	21.3	759	América	Centroamérica
 Bermudas	12.3	8	América	Norteamérica
 Canadá	1.5	529	América	Norteamérica
 Estados Unidos	4.7	14827	América	Norteamérica
 Groenlandia	19.2	11	América	Norteamérica
 Argentina	6.613	283714	América	Sudamérica
 Bolivia	7.7	775	América	Sudamérica
 Brasil	26.54	53646	América	Sudamérica
 Chile	2.1415	550	América	Sudamérica
 Colombia	26	12500±	América	Sudamérica
 Ecuador	8.116	1199	América	Sudamérica
 Guayana Francesa	13.3	30	América	Sudamérica
 Guyana	17.2	130	América	Sudamérica
 Paraguay	11.4	734	América	Sudamérica
 Perú	10.3	2969	América	Sudamérica
 Surinam	4.6	24	América	Sudamérica
 Uruguay	5.9	199	América	Sudamérica
 Venezuela	53.70	16072	América	Sudamérica
 Kazajistán	8.8	1418	Asia	Asia Central
 Kirguistán	20.1	1072	Asia	Asia Central
 Tayikistán	2.1	143	Asia	Asia Central
 Turkmenistán	4.2	203	Asia	Asia Central













Tasas de homicidio de la **ONUDD** el año más reciente⁸

País	Tasa	Conteo	Región	Subregión
 Uzbekistán	3.1	831	Asia	Asia Central
 China	1.0	13410	Asia	Asia Oriental
 Taiwán	3.2	743	Asia	Asia Oriental
 Corea del Norte	15.2	3658	Asia	Asia Oriental
 Corea del Sur	2.6	1251	Asia	Asia Oriental
 Hong Kong	0.2	17	Asia	Asia Oriental
 Japón	0.4	506	Asia	Asia Oriental
 Macao	0.7	4	Asia	Asia Oriental
 Mongolia	8.7	239	Asia	Asia Oriental
 Birmania (Myanmar)	10.2	4800	Asia	Sudeste de Asia
 Brunéi	0.5	2	Asia	Sudeste de Asia
 Camboya	3.4	448	Asia	Sudeste de Asia
 Filipinas	5.4	4947	Asia	Sudeste de Asia
 Indonesia	8.1	18963	Asia	Sudeste de Asia
 Laos	4.6	279	Asia	Sudeste de Asia
 Malasia	2.3	604	Asia	Sudeste de Asia
 Singapur	0.3	16	Asia	Sudeste de Asia
 Tailandia	4.8	3307	Asia	Sudeste de Asia
 Timor Oriental	6.9	75	Asia	Sudeste de Asia
 Vietnam	1.6	1346	Asia	Sudeste de Asia
 Afganistán	2.4	712±	Asia	Sur de Asia
 Bangladés	2.7	3988	Asia	Sur de Asia
 Bután	1.0	7	Asia	Sur de Asia
 India	3.4	40752±	Asia	Sur de Asia
 Irán	3.0	2215	Asia	Sur de Asia
 Maldivas	1.6	5	Asia	Sur de Asia
 Nepal	2.8	818	Asia	Sur de Asia
 Pakistán	7.8	13860±	Asia	Sur de Asia
 Sri Lanka	3.6	745	Asia	Sur de Asia
 Arabia Saudí	1.0	265±	Asia	Oeste de Asia
 Armenia	1.4	44	Asia	Oeste de Asia
 Azerbaiyán	2.2	206	Asia	Oeste de Asia
 Baréin	0.6	6	Asia	Oeste de Asia
 Catar	0.9	13	Asia	Oeste de Asia
 Chipre	1.7	19	Asia	Oeste de Asia




Tasas de homicidio de la **ONUDD** el año más reciente⁸

País	Tasa	Conteo	Región	Subregión
 Emiratos Árabes Unidos	0.8	39	Asia	Oeste de Asia
 Irak	2.0	608±	Asia	Oeste de Asia
 Israel	2.1	159±	Asia	Oeste de Asia
 Jordania	1.8	100	Asia	Oeste de Asia
 Kuwait	2.2	59	Asia	Oeste de Asia
 Líbano	2.2	95	Asia	Oeste de Asia
 Omán	0.7	18	Asia	Oeste de Asia
 Palestina (Autoridad Nacional Palestina)	4.1	145±	Asia	Oeste de Asia
 Siria	2.3	463±	Asia	Oeste de Asia
 Turquía	3.3	2320	Asia	Oeste de Asia
 Yemen	4.2	990±	Asia	Oeste de Asia
 Bielorrusia	1.0	13	Europa	Europa Oriental
 Bulgaria	1.1	7	Europa	Europa Oriental
 Eslovaquia	1.1	4	Europa	Europa Oriental
 Georgia	2.3	6	Europa	Europa Oriental
 Hungría	1.0	3	Europa	Europa Oriental
 Moldavia	7.5	5	Europa	Europa Oriental
 Polonia	0.9	4	Europa	Europa Oriental
 República Checa	0.7	7	Europa	Europa Oriental
 Rumania	1.0	13	Europa	Europa Oriental
 Rusia	8.2	54	Europa	Europa Oriental
 Ucrania	0.5	4	Europa	Europa Oriental
 Dinamarca	0.2	4	Europa	Europa del Norte
 Estonia	0.2	6	Europa	Europa del Norte
 Finlandia	0.1	1	Europa	Europa del Norte
 Islandia	0.1	1	Europa	Europa del Norte
 Irlanda	1.1	4	Europa	Europa del Norte
 Letonia	0.6	7	Europa	Europa del Norte
 Lituania	1.4	2	Europa	Europa del Norte
 Noruega	0.1	2	Europa	Europa del Norte
 Reino Unido	1.0	9	Europa	Europa del Norte
 Suecia	0.2	1	Europa	Europa del Norte
 Albania	5.3	24	Europa	Sur de Europa
 Andorra	1.0	1	Europa	Sur de Europa
 Bosnia y Herzegovina	0.9	5	Europa	Sur de Europa

Tasas de homicidio de la **ONUDD** el año más reciente⁸

País	Tasa	Conteo	Región	Subregión
 Croacia	0.9	2	Europa	Sur de Europa
 Eslovenia	0.6	1	Europa	Sur de Europa
 España	0.4	3	Europa	Sur de Europa
 Grecia	1.1	17	Europa	Sur de Europa
 Italia	0.3	5	Europa	Sur de Europa
 Malta	0.2	3	Europa	Sur de Europa
 Montenegro	2.2	2	Europa	Sur de Europa
 Portugal	0.5	1	Europa	Sur de Europa
 República de Macedonia	1.1	4	Europa	Sur de Europa
 Serbia	0.2	1	Europa	Sur de Europa
 Alemania	0.3	3	Europa	Europa Occidental
 Austria	0.2	3	Europa	Europa Occidental
 Bélgica	1.0	8	Europa	Europa Occidental
 Francia	1.0	682	Europa	Europa Occidental
 Liechtenstein	0.0	0	Europa	Europa Occidental
 Luxemburgo	0.0	0	Europa	Europa Occidental
 Mónaco	0.0	0	Europa	Europa Occidental
 Países Bajos	0.3	2	Europa	Europa Occidental
 Suiza	0.1	1	Europa	Europa Occidental
 Australia	1.0	21	Oceanía	Australasia
 Fiyi	2.8	23	Oceanía	Melanesia
 Islas Salomón	3.7	19	Oceanía	Melanesia
 Nueva Zelanda	0.9	39	Oceanía	Australasia
 Papúa Nueva Guinea	13.0	854	Oceanía	Melanesia
 Vanuatu	0.9	2	Oceanía	Melanesia
 Guam	0.6	1	Oceanía	Micronesia
 Kiribati	7.3	7	Oceanía	Micronesia
 Micronesia	0.9	1	Oceanía	Micronesia
 Nauru	9.8	1	Oceanía	Micronesia
 Palaos	0.0	0	Oceanía	Micronesia
 Polinesia Francesa	0.4	1	Oceanía	Polinesia
 Samoa	1.1	2	Oceanía	Polinesia
 Tonga	1.0	1	Oceanía	Polinesia

Por tasa

Tasas de homicidio de la ONUDD el año más reciente ⁸				
Tasa	País	Conteo	Región	Subregión
0.0	 Mónaco	0	Europa	Europa Occidental
0.2	 Hong Kong	17	Asia	Asia Oriental
0.3	 Singapur	16	Asia	Sudeste de Asia
0.4	 Japón	506	Asia	Asia Oriental
1.6	 Canadá	554	América	Norteamérica
4.8	 Estados Unidos	12996	América	Norteamérica
5.0	 Nicaragua	538	América	Centroamérica
8.9	 Costa Rica	474	América	Centroamérica
39.9	 Guatemala	5681	América	Centroamérica
41.2	 El Salvador	4371	América	Centroamérica
66.49	 Honduras	5832	América	Centroamérica

Véase también

[Anexo:Ciudades por tasa de homicidio intencional](#)

[Anexo:Países por tasa de homicidio intencional por década](#)

[Anexo:Entidades federativas de México por tasa de criminalidad](#)

[Anexo:Tasa de robos en América Latina](#)

Referencias y notas

* Richards, Patsy (27 de mayo de 1999). «[Homicide statistics, research paper 99/56](#)» (PDF). House of commons library, Social and general statistics section. p. 29. Consultado el 11 de enero de 2007.

* Harris, Anthony R.; Stephen H. Thomas, Gene A. Fisher, y David J. Hirsch (05 de 2002).

«[Murder and medicine: the lethality of criminal assault 1960-1999](#)» (sitio pago). *Homicide studies* **6** (2): 128-166. doi:[10.1177/1088767902006002003](#). Consultado el 8 de diciembre de 2006.

* Don Fry: *Believing the news*. ISBN 0-935742-11-5, ISBN 978-0-935742-11-4.

* William J. Vizzard: *Shots in the dark*. ISBN 0-8476-9560-3, ISBN 978-0-8476-9560-7.

* «[Declaración de Ginebra sobre Violencia Armada y Desarrollo](#)», artículo en inglés en la Wikipedia en inglés.

* «[Global Burden of Armed Violence Report](#)». Geneva Declaration on Armed Violence and Development.

* «[Global Study on Homicide](#)». UNODC.

* Según la tabla «[Global Study on Homicide 2011.pdf](#)», archivo [PDF](#) (de 7.2 [MB](#)) con los datos de todo el mundo por país, de la [ONUDD](#) (Oficina de Naciones Unidas contra la Droga y el Delito), con datos del 2004 al 2010.

* http://www.bbc.co.uk/mundo/noticias/2014/04/140408_onu_informe_homicidios_mundo_jgc

* http://www.bbc.co.uk/mundo/noticias/2014/04/140408_onu_informe_homicidios_mundo_jgc

* http://www.bbc.co.uk/mundo/noticias/2014/04/140408_onu_informe_homicidios_mundo_jgc

* [http://www.laprensa.hn/inicio/781826-417/la-meta-ahora-es-bajar-tasa-de-homicidios-a-30-est](http://www.laprensa.hn/inicio/781826-417/la-meta-ahora-es-bajar-tasa-de-homicidios-a-30-est%C3%A1-en)

* <https://estadisticascriminales.minseg.gob.ar/>

https://estadisticascriminales.minseg.gob.ar/files/informe_estadisticas_criminales_republica_argenti

[na_2015.pdf](#)

* <http://www.latercera.com/noticia/mundo/2015/05/678-629163-9-mapa-interactivo-de-los-homicidios-en-el-mundo.shtml>

* <http://www.ministeriointerior.gob.ec/tres-anos-antes-del-plazo-alcanzamos-meta-de-tasa-de-8-casos-homicidios/>

* <http://www.notitarde.com/Pais/Venezuela-ocupa-el-segundo-lugar-entre-lista-de-paises-con-mayor-tasa-de-homicidios/2015/05/09/510297/>

* http://www.bbc.co.uk/mundo/noticias/2014/04/140408_onu_informe_homicidios_mundo_jgc

* <http://feeds.univision.com/feeds/article/2013-02-28/la-tasa-de-homicidios-en>

* http://www.bbc.co.uk/mundo/noticias/2014/04/140408_onu_informe_homicidios_mundo_jgc

* http://www.bbc.co.uk/mundo/noticias/2014/04/140408_onu_informe_homicidios_mundo_jgc

* <http://www.laprensa.hn/inicio/781826-417/la-meta-ahora-es-bajar-tasa-de-homicidios-a-30-est%C3%A1-en>

Categorías: [Indicadores demográficos](#) [Anexos:Países](#) [Asesinatos por país](#)

Esta página fue modificada por última vez el 27 abr 2016 a las 01:00.

Datos

[Países](#) [Temas](#) [Indicadores](#) [Índice de datos](#) [Micro datos](#)

[Iniciativas](#) [Lo último](#) [Ayuda](#) [Productos](#)

Esta página en [English](#) [Español](#) [Français](#) [العربية](#) [中文](#)

[Databank](#) [Descargar datos](#) [Compartir](#)

Homicidios intencionales (por cada 100.000 habitantes)

Los homicidios intencionales son cálculos de homicidios ilegales cometidos en forma intencional como resultado de conflictos internos, violencia interpersonal, conflictos violentos por la tierra o sus recursos, violencia entre pandillas por el territorio o el control y asesinatos y violencia que atenta contra la integridad física por parte de grupos armados. El homicidio intencional no incluye todos los asesinatos intencionales; la diferencia suele encontrarse en la organización del asesinato. Por lo general, las personas o grupos pequeños cometen homicidios, mientras que el asesinato en conflictos armados suele ser cometido por grupos organizados de varios cientos de miembros y por ende, se excluye.

Base de datos de Estadísticas de homicidios internacionales de la Oficina de las Naciones Unidas contra la Droga y el Delito.

Licencia [Abierto](#)

Fuentes [Indicadores del desarrollo mundial](#)

[Ver en tablas de Indicadores del desarrollo mundial \(WDI\)](#)

[Tabla](#) [Mapa](#) [Graph](#)

[1981-1985](#) [1986-1990](#) [1991-1995](#) [1996-2000](#) [2001-2005](#) [2006-2010](#) [2011-2015](#)

Country name [2011](#) [2012](#) [2013](#)

[Afganistán](#) 4 6

[Albania](#) 5 5 4

[Alemania](#) 1 1 1

[Andorra](#) 1 0 0

[Angola](#) 11

[Antigua y Barbuda](#) 11

[Arabia Saudita](#) 6

[Argelia](#) 1 1 1

[Argentina](#) 7 7

[Armenia](#) 2 2 2

[Aruba](#)

[Australia](#) 1 1 1

[Austria](#) 1 1 1

[Azerbaiyán](#) 2 2

[Bahamas](#) 35 30

[Bahrein](#) 1

[Bangladesh](#) 3 3 3
[Barbados](#) 10 8 8
[Belarús](#) 4 4
[Bélgica](#) 2 2 2
[Belice](#) 39 45
[Benin](#) 6
[Bermudas](#) 12 7
[Bhután](#) 3 4 2
[Bolivia](#) 10 12
[Bosnia y Herzegovina](#) 1 2 1
[Botswana](#)
[Brasil](#) 23 27 27
[Brunei Darussalam](#) 0
[Bulgaria](#) 2 2 2
[Burkina Faso](#) 1 1
[Burundi](#) 4 5 4
[Cabo Verde](#) 11 11 11
[Camboya](#) 2
[Camerún](#) 3 3
[Canadá](#) 2 2 1
[Chad](#) 9
[Chile](#) 4 3
[China](#) 1 1
[Chipre](#) 1 2 1
[Colombia](#) 34 31 32
[Comoras](#) 8
[Congo, República del](#) 11
[Congo, República Democrática del](#) 13
[Corea, República de](#) 1 1
[Corea, República Popular Democrática de](#) 5
[Costa Rica](#) 10 8 8
[Côte d'Ivoire](#) 12
[Croacia](#) 1 1 1
[Cuba](#) 5
[Curacao](#)
[Dinamarca](#) 1 1 1

[Djibouti](#) 7
[Dominica](#) 8
[Ecuador](#) 15 12
[Egipto, República Árabe de](#) 3
[El Salvador](#) 70 41 40
[Emiratos Árabes Unidos](#) 1 1 1
[Eritrea](#) 8
[Eslovenia](#) 1 1 1
[España](#) 1 1 1
[Estados Unidos](#) 5 5 4
[Estonia](#) 5 5 4
[Etiopía](#) 8
[Ex República Yugoslava de Macedonia](#) 1 1 1
[Federación de Rusia](#) 10 9 9
[Fiji](#) 3
[Filipinas](#) 9 9 9
[Finlandia](#) 2 2 2
[Francia](#) 1 1 1
[Gabón](#) 9
[Gambia](#) 10
[Georgia](#)
[Ghana](#) 2
[Granada](#) 4 13
[Grecia](#) 2 1 1
[Groenlandia](#) 2
[Guam](#) 3
[Guatemala](#) 39 35
[Guinea](#) 9
[Guinea-Bissau](#) 10
[Guinea Ecuatorial](#) 4
[Guyana](#) 16 18 19
[Haití](#) 9 10
[Honduras](#) 92 91 84
[Hong Kong, Región Administrativa Especial](#) 0 0 1
[Hungría](#) 2 1 3
[India](#) 4 3 3
[Indonesia](#) 1 1 1

Irán, República Islámica del	5
Iraq	8
Irlanda	1 1 1
Isla de Man	
Isla de San Martín (parte francesa)	
Islandia	1 0 0
Islas Caimán	
Islas Feroe	
Islas Marshall	4
Islas Salomón	
Islas Turcas y Caicos	
Islas Vírgenes (EE.UU.)	
Israel	2 2
Italia	1 1 1
Jamaica	41 39 43
Japón	0 0 0
Jordania	2 2
Kazajstán	10 9 8
Kenya	6 6 7
Kirguistán	9 6 5
Kiribati	11 8
Kuwait	2 2
Lesotho	
Letonia	3 5 3
Líbano	4 4 5
Liberia	4 3
Libia	3
Liechtenstein	0 0 0
Lituania	7 7 7
Luxemburgo	1 0
Madagascar	
Malasia	
Malawi	2 2
Maldivas	1 3 1
Malí	11
Malta	1 3 2
Mariana	

[Marruecos](#) 1 1 1
[Mauricio](#) 3
[Mauritania](#) 11
[México](#) 23 22 19
[Micronesia \(Estados Federados de\)](#) 5
[Mónaco](#)
[Mongolia](#) 10 7 7
[Montenegro](#) 3 3 2
[Mozambique](#)
[Myanmar](#) 2 3
[Namibia](#) 14 17
[Nepal](#) 3
[Nicaragua](#) 13 11
[Níger](#) 5 5
[Nigeria](#) 10
[Noruega](#) 2 1 1
[Nueva Caledonia](#)
[Nueva Zelandia](#) 1 1 1
[Omán](#) 1
[Países Bajos](#) 1 1 1
[Pakistán](#) 8 8
[Palau](#) 5
[Panamá](#) 20 17 17
[Papua Nueva Guinea](#)
[Paraguay](#) 10 10 9
[Perú](#) 10 10 7
[Polinesia Francesa](#)
[Polonia](#) 1 1 1
[Portugal](#) 1 1 1
[Puerto Rico](#) 26
[Qatar](#) 8
[Región Administrativa Especial de Macao, China](#) 1 1 1
[Reino Unido](#) 1 1 1
[República Árabe Siria](#)
[República Centroafricana](#) 14
[República Checa](#) 1 1 1
[República Democrática Popular Lao](#) 7

República de Moldova 9 7 5
República Dominicana 25 22
República Eslovaca 2 1 1
Ribera Occidental y Gaza 1 1
Rumania 2 2 2
Rwanda
Saint Kitts y Nevis 64 33
Samoa 3
Samoa Americana
San Marino 0
Santa Lucía 22
Santo Tomé y Príncipe 3
San Vicente y las Granadinas 19 26
Senegal 8
Serbia 1 1 1
Seychelles
Sierra Leona 3 2
Singapur 0 0 0
Sint Maarten (Dutch part)
Somalia 6
Sri Lanka 3 3 3
Sudáfrica 30 31 32
Sudán 7
Sudán del Sur 14
Suecia 1 1 1
Suiza 1 1 1
Suriname 9
Swazilandia
Tailandia 5
Tanzanía 8
Tayikistán 2 1 1
Timor-Leste
Togo 9
Tonga 2 1
Trinidad y Tobago 26 28 30
Túnez 3
Turkmenistán 4
Turquía 4 4

[Tuvalu](#) 10 20

[Ucrania](#)

[Uganda](#) 11 12 11

[Uruguay](#) 6 8 8

[Uzbekistán](#) 3

[Vanuatu](#) 3

[Venezuela](#) 48 54

[Viet Nam](#) 2

[Yemen, Rep. del](#) 6 7 7

[Zambia](#)

[Zimbabwe](#) 8

[1981-1985](#) [1986-1990](#) [1991-1995](#) [1996-2000](#) [2001-2005](#) [2006-2010](#) [2011-2015](#)



[Homicidios Intencionados](#)

[Cuba - Homicidios Intencionados](#)

Diminuye la cantidad de homicidios en Cuba

[Cuba](#) con 477 asesinatos en 2012, 57 menos que en 2011, ocupa el puesto 96, en cuanto a tasa de homicidios intencionados (o intencionales por cada cien mil habitantes), de los 195 que publicamos en Datosmacro.com. La **tasa de homicidios en Cuba**, que se situó en 2012 en el 4,20 por cada cien mil habitantes, ha caído respecto a 2011, en el que fue del 4,71. . El porcentaje de hombres asesinados es del 75,00%, mayor que el de mujeres que ha sido del 25,00%.

Si miramos una poco más allá podemos ver como una década antes, en el año 2002 se producían 661 homicidios en Cuba y la tasa de homicidios era del 5,90.

Resulta interesante analizar la relación que existe entre esta y otras variables como el [PIB Per cápita](#), la [esperanza de vida](#) y el [IDH](#) (Índice de desarrollo humano).

- [PIB Per cápita de Cuba](#), en 2013 fue de 5.112€ euros, por lo que si ordenamos los países en función de su PIB per cápita, Cuba se encuentra en el puesto 91 de los 196 países que publicamos.
- [Esperanza de vida de Cuba](#), en 2013 fue de 79,26 años. Está en el puesto 34 de los 191 publicados.
- [IDH de Cuba](#), el país se encuentra en el 67º puesto del ranking de IDH formado por 187 países.

En esta página te mostramos la evolución del número y la tasa de homicidios intencionales en Cuba. Puedes ver un listado con los homicidios intencionados de otros países clicando en [Homicidios intencionados](#) y ver toda la información económica de Cuba en [Economía de Cuba](#).

Cuba - Homicidios Intencionados

Fecha	Número de Homicidios	Homicidios % Mujeres	Homicidios % Hombres	Homicidios por 100.000
2012	477			4,20
2011	534			4,71
2010	505	25,00%	75,00%	4,48
2009	565			5,00
2008	515			4,56
2007	568			5,03
2006	576			5,10

Fecha	Número de Homicidios	Homicidios % Mujeres	Homicidios % Hombres	Homicidios por 100.000
2005	684			6,06
2004	660			5,85
2003	642			5,71
2002	661			5,90
2001	605			5,41
Cuba - Homicidios Intencionados				

DATOS POR PAÍSES